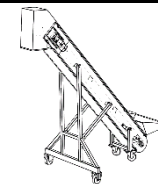




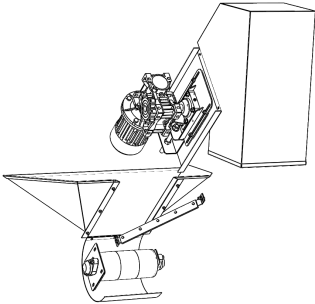
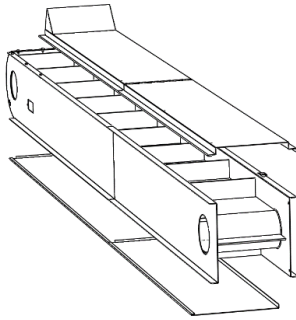
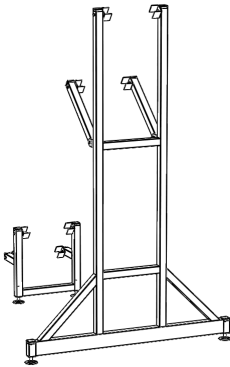
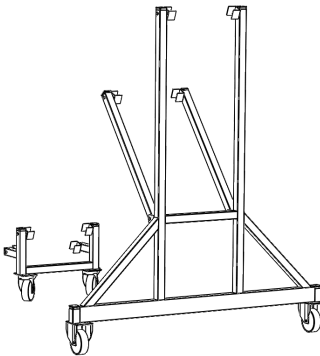
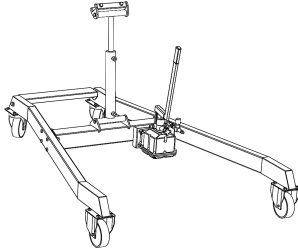
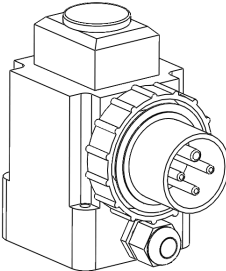
NASTRO RASPI



CARATTERISTICHE COSTRUTTIVE

- NASTRO INTERAMENTE COSTRUITO IN ACCIAIO INOX AISI304
- LARGHEZZA PALETTA TAPPETO 300/400 [mm]
- MOTORIDUTTORE A VITE SENZA FINE CON MOTORE 2 POLI A 1,1 KW
- TRAMOGGIA DI CARICO 700 x 700 CON ALTEZZA DA TERRA 650 mm
- TRAMOGGIA DI SCARICO
- TRONCHETTO FILETTATO PER RECUPERO ACQUE DI LVAGGIO
- RASCHIATORE PER LA PULIZIA LATO INTERNO DEL TAPPETO
- TAPPETO IN PVC COMPATIBILE CON ALIMENTI
- TAPPETO CON DOPPIO RIVESTIMENTO PER EVITARE RITIRI E/O ALLUNGAMENTI

COMPONENTI E ACCESSORI

					
MOTORIZZAZIONE 1.1 KW 2POLI TRAMOGGIA CARICO TRAMOGGIA SCARICO RASCHIATORE TRONCHETTO	STRUTTURA PORTANTE, TAPPETO IN PVC CON PALETTE, COPERTURE SUPERIORI ED INFERIORE	CAVALLETTO DI SOSTEGNO CON STAFFE DI FISSAGGIO O PIEDINI REGISTRABILI	CAVALLETTO DI SOSTEGNO CON N°2 RUOTE FISSE E N°2 RUOTE PIROETTANTI CON FRENO	CAVALLETTO DI SOSTEGNO REGOLABILE IN ALTEZZA TRAMITE MARTINETTO IDRAULICO	QUADRO ELETTRICO ON- OFF-EMERGENZA + DOCUMENTO C.E.